

**2018 年度
山东工艺美术学院
决算**

第一部分

单位概况

1973

15

•

2017 2023

4

11

— —

MFA

4

IF

FE

()

,

2005

CUMULUS 2008

Ico-D

第二部分

2018 年度部门决算表

	5			34	25319.59
	6	713.75		35	40.00
	7			36	879.61
	8			37	
	9			38	
	10			39	

11

— | —

收入决算表

02

			1	2	3	4	5	6	7
			26310.03	15739.79		9856.48			713.75
201			26.00	26.00					
20113			26.00	26.00					
205			25271.22	14700.99		9856.48			713.75
2050205			25271.23	14700.99		9856.48			713.75
206			40.00	40.00					
2069999			40.00	40.00					
207			971.00	971					
2070108			621.00	621					
2070111			240.00	240.00					
2079902			110.00	110.00					
229			1.80	1.80					
2299901			1.80	1.80					

支出决算表

03

			1	2	3	4	5	6
			26267.00	22044.12	4222.89			
201			26.00		26.00			
2011308			26.00		26.00			
205			25319.59	22044.12	3275.47			
2050205			25319.59	22044.12	3275.47			
206			40.00		40.00			
2069999			40.00		40.00			
207			879.61		879.61			
2070108			473.11		473.11			
2070111			296.63		296.63			
2079902			109.88		109.88			
229			1.80		1.80			
2299901			1.80		1.80			

— —

财政拨款收入支出决算总表

04

		1			2	3	4
	1	15739.79		15	26.00	26.00	
	2			16			
	3			17			
	4			18			
	5			19	14709.96	14709.96	

6

一般公共预算财政拨款支出决算表

05

			1	2	3
			15657.37	13625.68	2031.70
2011308			26.00		26.00
2050205			14709.96	13625.68	1084.29
2069999			40.00		40.00
2070108			473.11		473.11
2070111			296.63		296.63
2079902			109.88		109.88
2299901			1.80		1.80

— —

一般公共预算财政拨款基本支出决算表

06

301		11425.41	302		1211.68	310		
30101		2763.24	30201		175.92	31001		
30102		1282.51	30202			31002		
30103			30203			31003		
30106			30204			31005		
30107		4039.99	30205		114.61	31006		
30108		1054.78	30206		100	31007		
30109		421.91	30207			31008		
30110		493.06	30208		125.38	31009		
30111			30209		279.45	31010		
30112		395.12	30211			31011		
30113		974.79	30212			31012		
30114			30213			31013		

30304			30224			31201		
30305			30225			31203		
30306			30226		183. 21	31204		
30307			30227			31205		
30308			30228			31299		
30309		0. 81	30229			313		
30310			30231			31302		
30399			30239		129. 45	31303		
			30240			399		
			30299		103. 68	39906		
			307			39907		
			30701			39908		
			30702			39999		
			30703					
			30704					
		12414. 00						1211. 68

:

— —

政府性基金预算财政拨款收入支出决算表

07

		1	2	3	4	5	6

一般公共预算财政拨款“三公”经费支出决算表

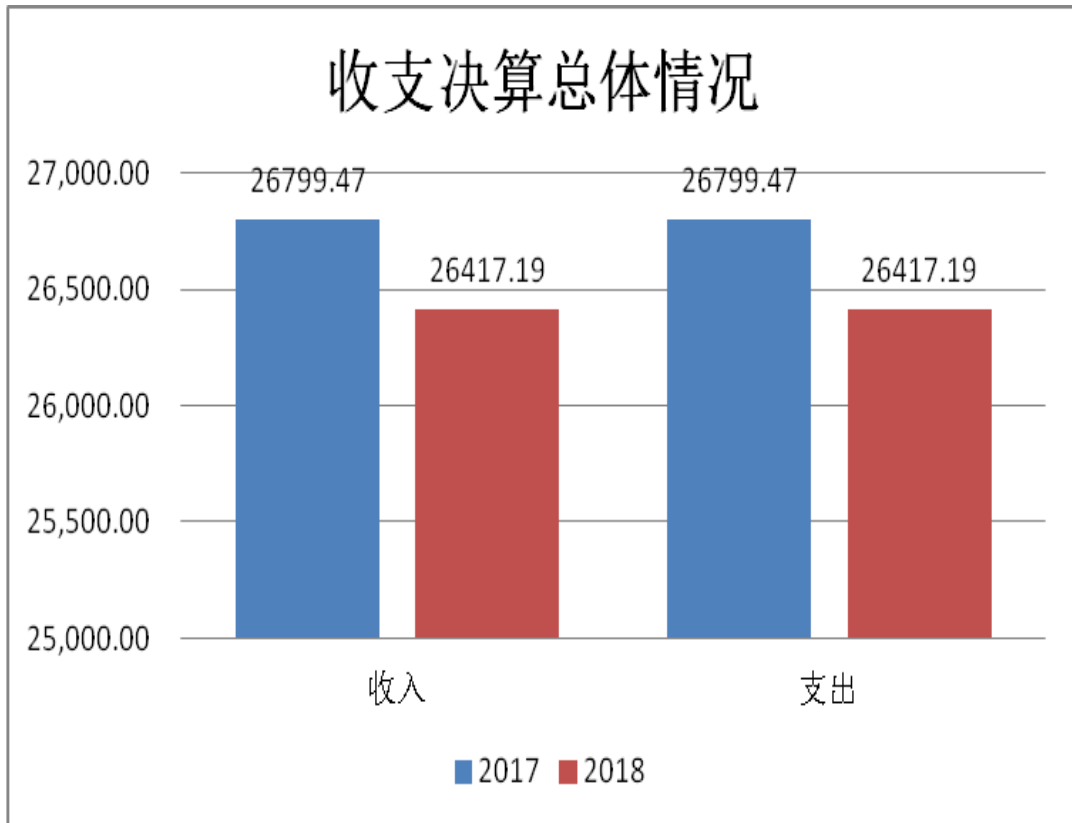
08

1	2	3	4	5	6	7	8	9	10	11	12

第三部分

2018 年度部门决算情况说明

2018	26417.19	26417.19
2017	382.28	1.43%



	26310.03	15739.79
	59.82%	37.46%
713.75	9856.48	
	2.71%	

2018

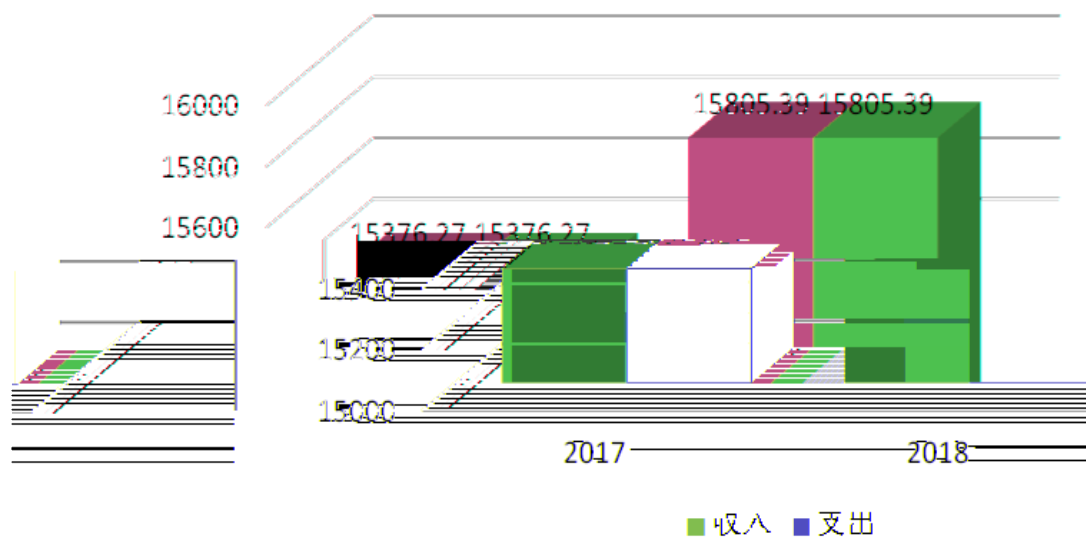
15805.39

2017

429.12

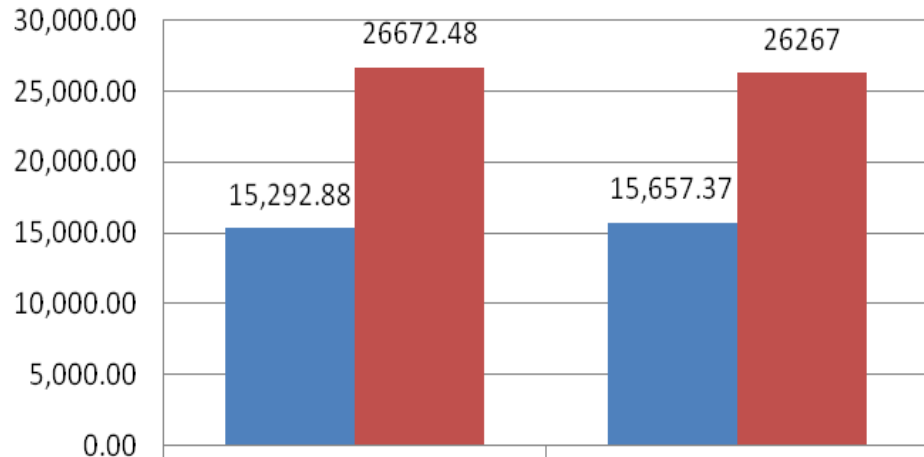
2.79%

财政拨款收支决算



2018

财政拨款支出对比



■ 财政拨款支出	15,292.88	15,657.37
■ 本年支出合计	26,672.48	26,267

2018

15657.37

26

0.17%

14709.96

93.95%

40

0.26%

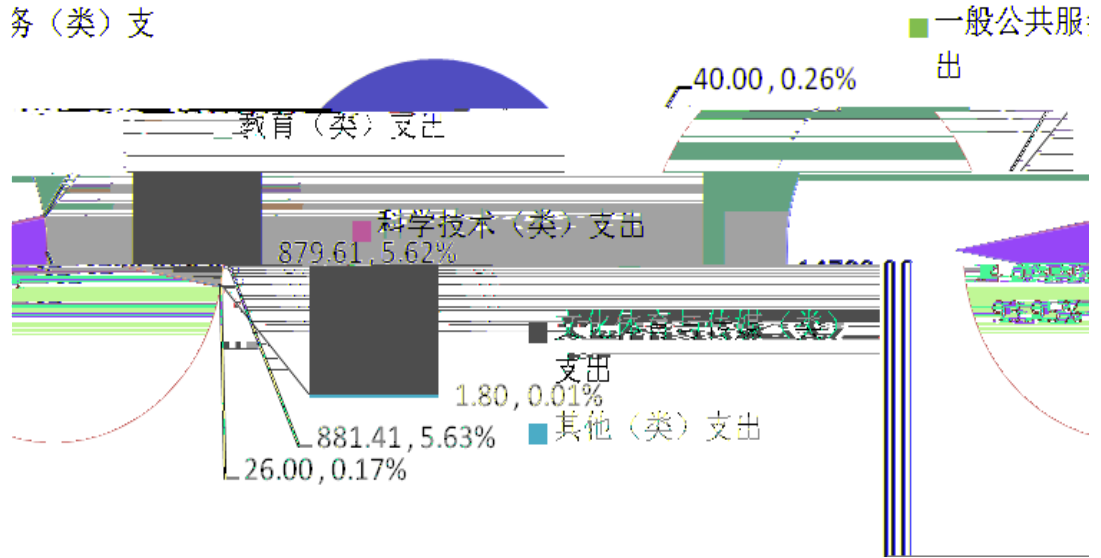
879.61

5.62%

1.8

0.01%

一般公共预算支出结构图



2018 14411.38
15657.37 108.65%

1

2017

0

26

2

14354.76

14709.96

102.47%

2018

— —

3

0

40

2018

4

2018

051

473.11

2018

5

56.63

296.63

2018

6

7

0

1.80

2018

13625.68

12414

1211.68

2018

0

0

2018

2018

3800.63

— —

814.73

1849.73

1136.18

2960.21

77.89%

975.17

25.66%

2018 12 31

17

1

5

5

4

50

10

100

1

1

2 2018

2018

3

第四部分

名词解释

